



ФЕДЕРАЛЬНАЯ СЛУЖБА  
ГОСУДАРСТВЕННОЙ СТАТИСТИКИ

# Индексы цен производителей промышленных товаров (услуг) в Калининградской области (на внутренний рынок)



май 2022 года



ФЕДЕРАЛЬНАЯ СЛУЖБА  
ГОСУДАРСТВЕННОЙ СТАТИСТИКИ

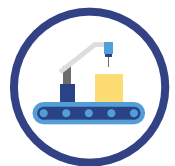
# Индексы цен производителей промышленных товаров (услуг) в Калининградской области

(на внутренний рынок)

в мае 2022 года

- 01** ИНДЕКСЫ ЦЕН ПРОИЗВОДИТЕЛЕЙ  
ПО ОТДЕЛЬНЫМ ВИДАМ  
ЭКОНОМИЧЕСКОЙ ДЕЯТЕЛЬНОСТИ
- 02** ИНДЕКСЫ ЦЕН ПРОИЗВОДИТЕЛЕЙ  
ПО ДОБЫЧЕ ПОЛЕЗНЫХ  
ИСКОПАЕМЫХ
- 03** ИНДЕКСЫ ЦЕН ПРОИЗВОДИТЕЛЕЙ  
ПО ОБРАБАТЫВАЮЩИМ  
ПРОИЗВОДСТВАМ





# ИНДЕКСЫ ЦЕН ПРОИЗВОДИТЕЛЕЙ ПРОМЫШЛЕННЫХ ТОВАРОВ

## В % К ПРЕДЫДУЩЕМУ МЕСЯЦУ

### ИНДЕКС ЦЕН ПРОИЗВОДИТЕЛЕЙ ПРОМЫШЛЕННЫХ ТОВАРОВ

Май 2022 г. к апрелю 2022г., %



96,1

Индекс цен производителей



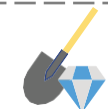
99,99

Водоснабжение; водоотведение, организация сбора и утилизации отходов, деятельность по ликвидации загрязнений



99,9

Обеспечение электрической энергией, газом и паром; кондиционирование воздуха



98,9

Добыча полезных ископаемых



95,8

Обрабатывающие производства

100,0  
99,99



Водоснабжение; водоотведение, организация сбора и утилизации отходов, деятельность по ликвидации загрязнений

99,7  
99,9



Обеспечение электрической энергией, газом и паром; кондиционирование воздуха

101,2  
98,9



Добыча полезных ископаемых

95,4  
96,1



Индекс цен производителей

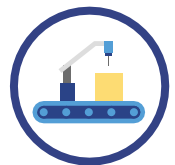
95,0  
95,8



Обрабатывающие производства

■ Май 2021 г. к апрелю 2021 г.

■ Май 2022 г. к апрелю 2022 г.

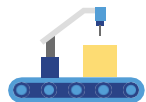


# ИНДЕКСЫ ЦЕН ПРОИЗВОДИТЕЛЕЙ ПРОМЫШЛЕННЫХ ТОВАРОВ

## В % К ДЕКАБРЮ ПРЕДЫДУЩЕГО ГОДА

### ИНДЕКС ЦЕН ПРОИЗВОДИТЕЛЕЙ ПРОМЫШЛЕННЫХ ТОВАРОВ

Май 2022 г. к декабрю 2021 г., %



**117,7**

Индекс цен производителей



**119,0**

Обрабатывающие производства



**103,4**

Обеспечение электрической энергией, газом и паром; кондиционирование воздуха



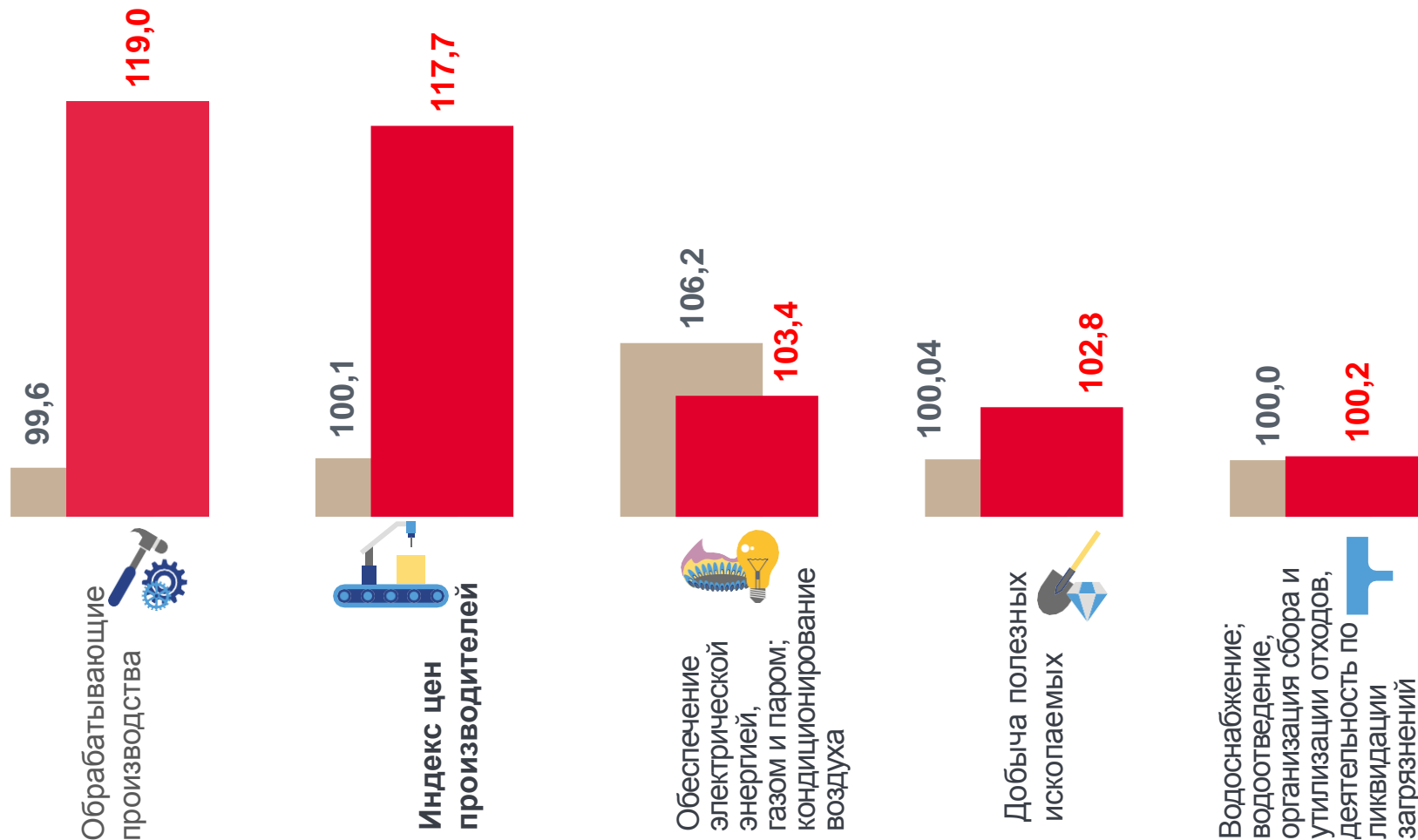
**102,8**

Добыча полезных ископаемых



**100,2**

Водоснабжение; водоотведение, организация сбора и утилизации отходов, деятельность по ликвидации загрязнений



■ Май 2021 г. к декабрю 2020 г.

■ Май 2022 г. к декабрю 2021 г.

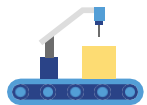


# ИНДЕКСЫ ЦЕН ПРОИЗВОДИТЕЛЕЙ ПРОМЫШЛЕННЫХ ТОВАРОВ

В % К СООТВЕТСТВУЮЩЕМУ МЕСЯЦУ ПРЕДЫДУЩЕГО ГОДА

## ИНДЕКС ЦЕН ПРОИЗВОДИТЕЛЕЙ ПРОМЫШЛЕННЫХ ТОВАРОВ

Май 2022г. к маю 2021 г., %



**128,3**

Индекс цен производителей



**130,7**

Обрабатывающие производства



**129,8**

Добыча полезных ископаемых



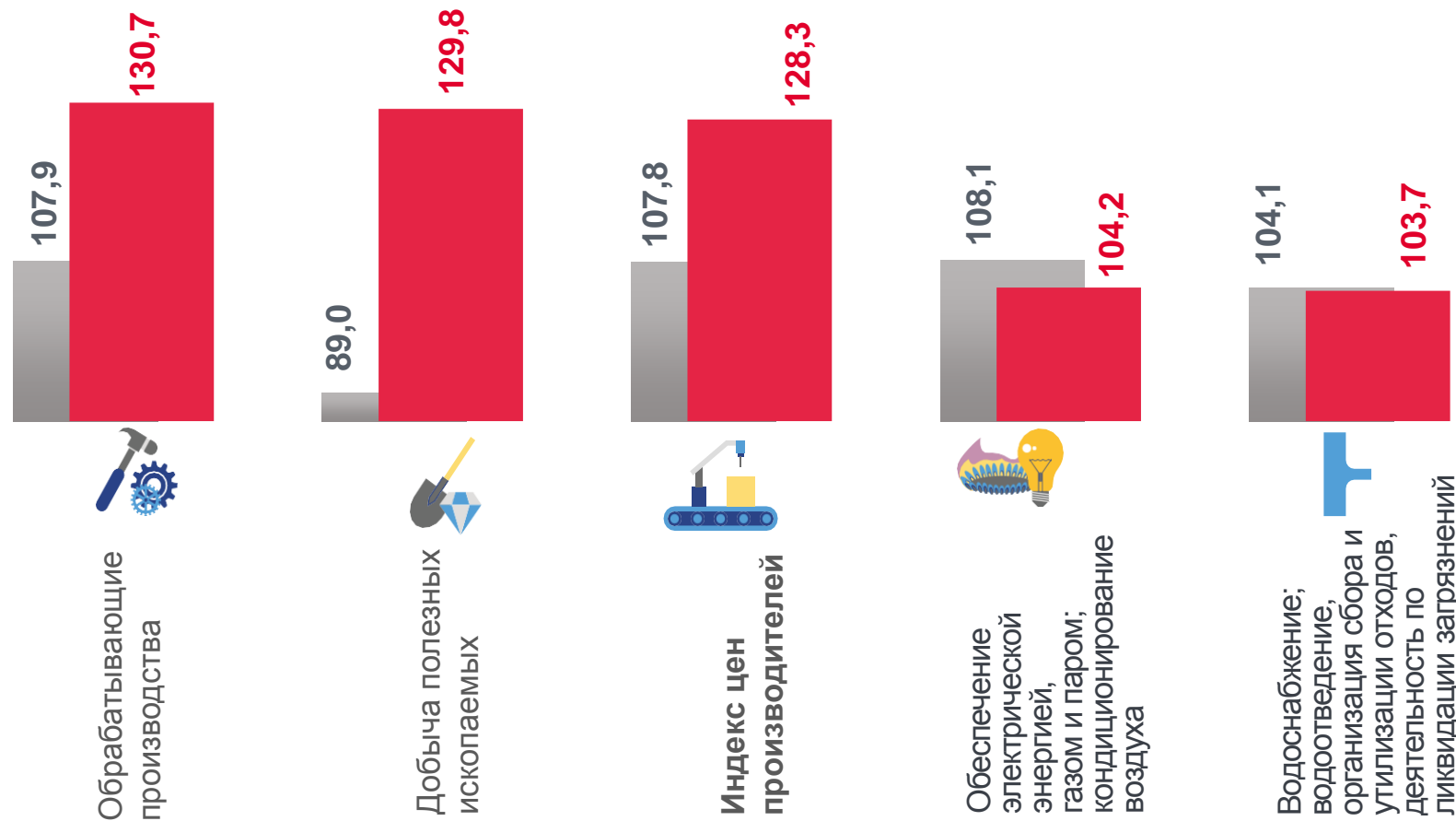
**104,2**

Обеспечение электрической энергией, газом и паром; кондиционирование воздуха



**103,7**

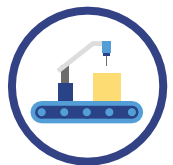
Водоснабжение; водоотведение, организация сбора и утилизации отходов, деятельность по ликвидации загрязнений



■ Май 2021 г. к маю 2020 г.

■ Май 2022 г. к маю 2021 г.





# ИНДЕКСЫ ЦЕН ПРОИЗВОДИТЕЛЕЙ ПРОМЫШЛЕННЫХ ТОВАРОВ

В % К СООТВЕТСТВУЮЩЕМУ ПЕРИОДУ ПРЕДЫДУЩЕГО ГОДА

## ИНДЕКС ЦЕН ПРОИЗВОДИТЕЛЕЙ ПРОМЫШЛЕННЫХ ТОВАРОВ

Январь-май 2022г. к январю-маю 2021 г., %



Индекс цен производителей



Обрабатывающие производства



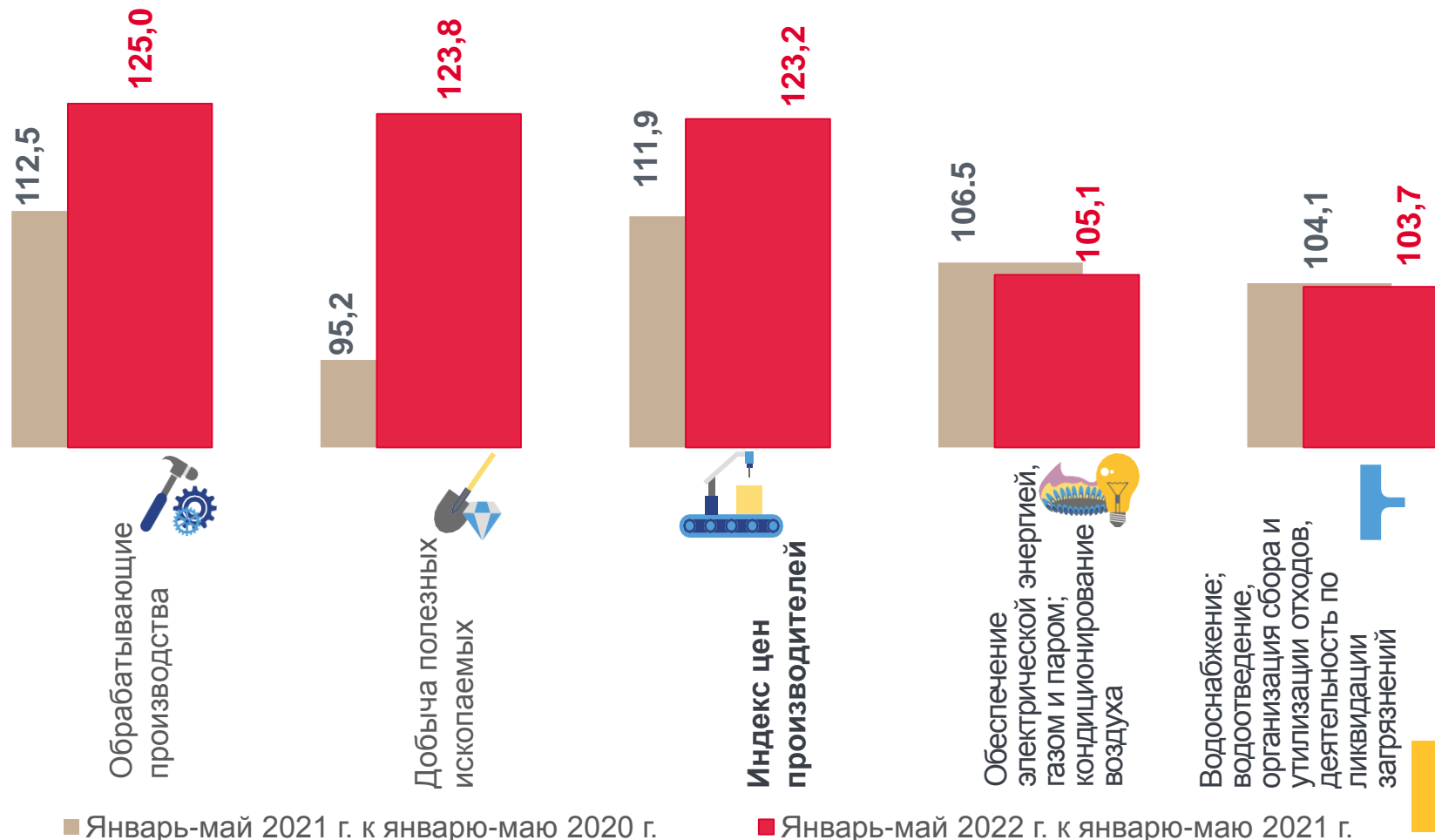
Добыча полезных ископаемых



Обеспечение электрической энергией, газом и паром; кондиционирование воздуха



Водоснабжение; водоотведение, организация сбора и утилизации отходов, деятельность по ликвидации загрязнений







# ИНДЕКСЫ ЦЕН ПРОИЗВОДИТЕЛЕЙ ПО ДОБЫЧЕ ПОЛЕЗНЫХ ИСКОПАЕМЫХ

В % К ПРЕДЫДУЩЕМУ МЕСЯЦУ

## ИНДЕКС ЦЕН ПРОИЗВОДИТЕЛЕЙ ПО ДОБЫЧЕ ПОЛЕЗНЫХ ИСКОПАЕМЫХ

Май 2022г. к апрелю 2022 г., %



98,9

Добыча полезных ископаемых



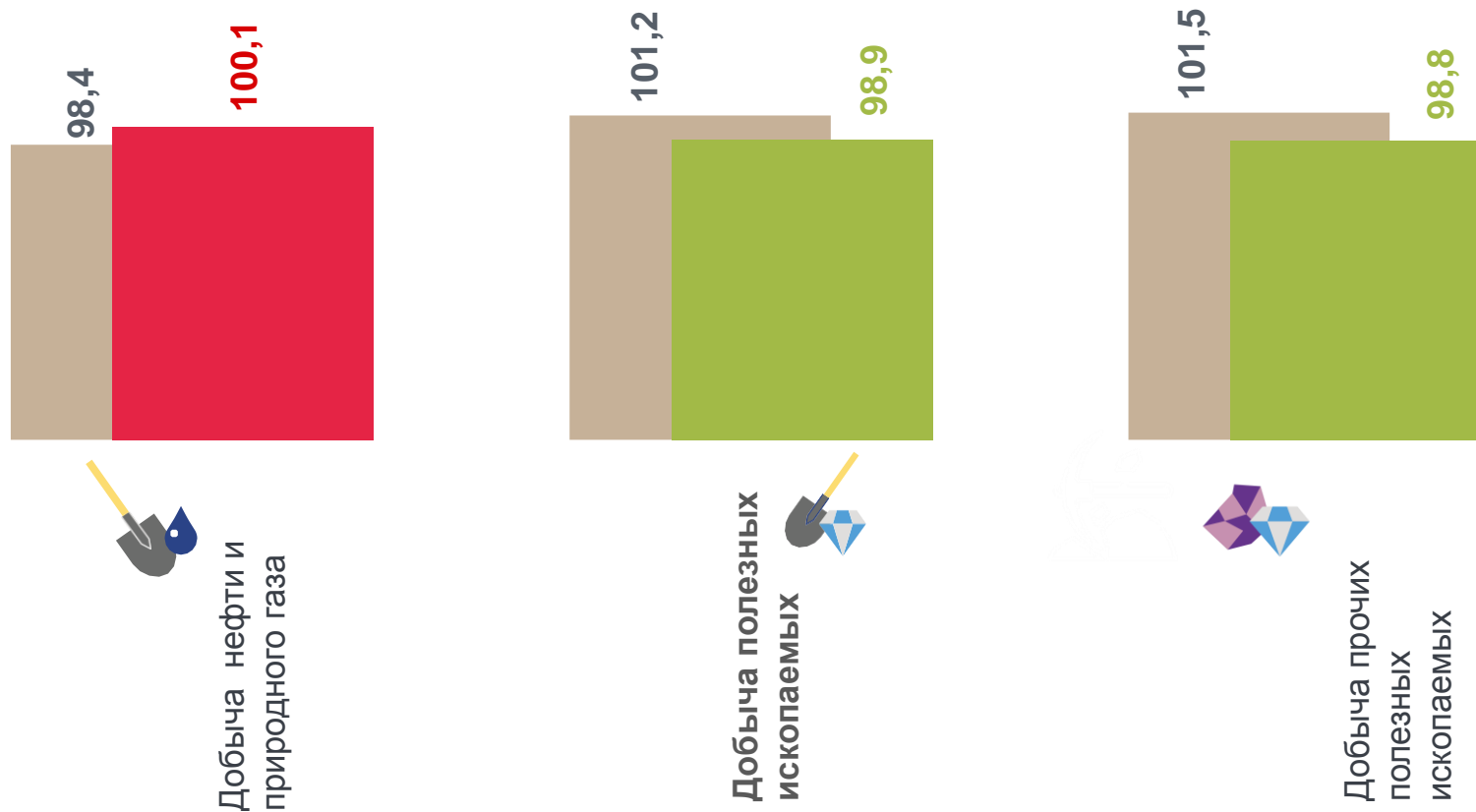
100,1

Добыча нефти и природного газа



98,8

Добыча прочих полезных ископаемых



■ Май 2021 г. к апрелю 2021 г.

■ Май 2022 г. к апрелю 2022 г.





# ИНДЕКСЫ ЦЕН ПРОИЗВОДИТЕЛЕЙ ПО ОБРАБАТЫВАЮЩИМ ПРОИЗВОДСТВАМ

В % К ПРЕДЫДУЩЕМУ МЕСЯЦУ

**ИНДЕКС ЦЕН ПРОИЗВОДИТЕЛЕЙ  
ПО ОБРАБАТЫВАЮЩИМ ПРОИЗВОДСТВАМ**  
Май 2022 г. к апрелю 2022 г., %



**95,8**

Обрабатывающие производства



**109,5**

Производство химических  
веществ и химических продуктов



**106,4**

Производство прочей  
неметаллической  
минеральной продукции



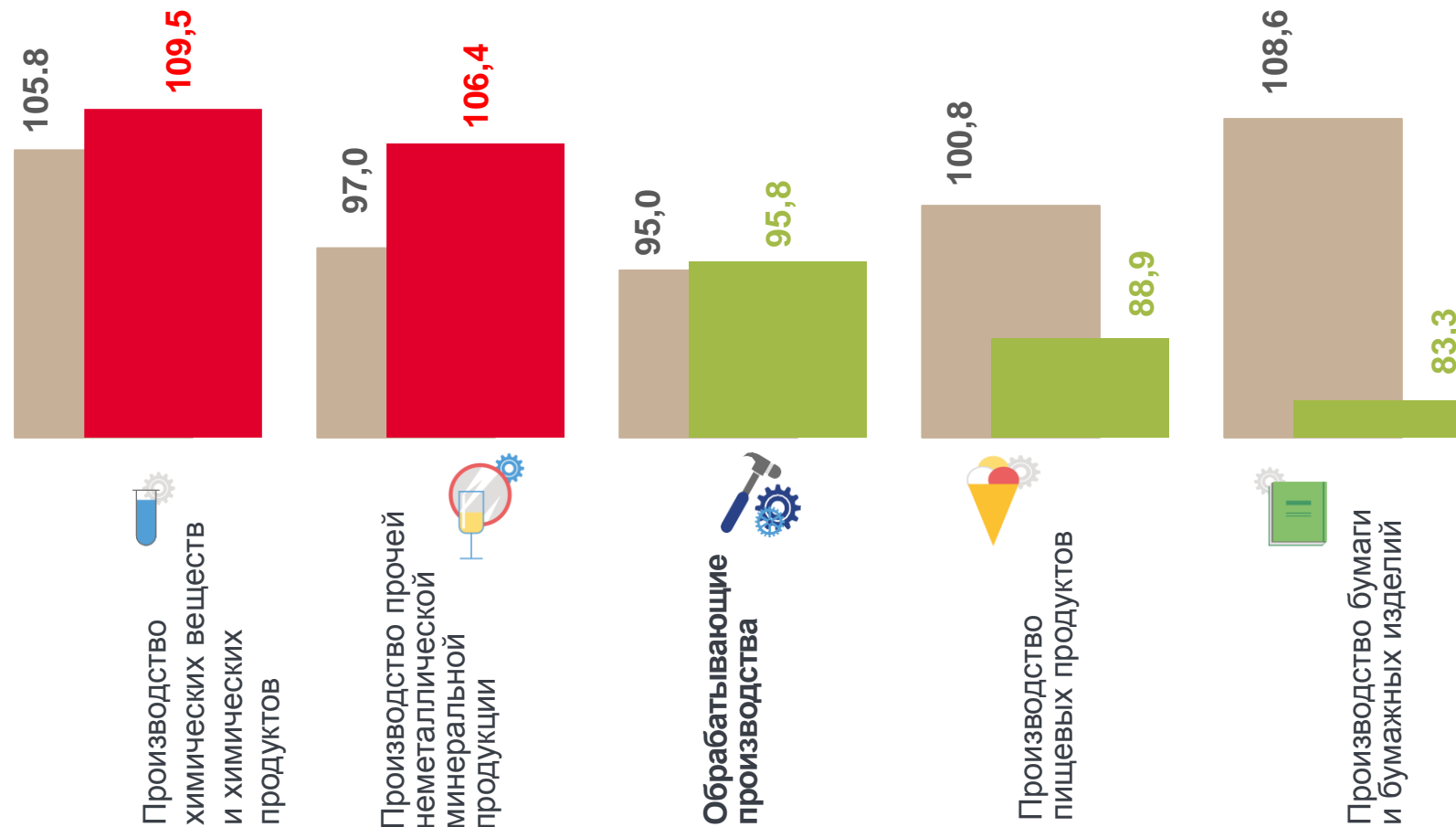
**88,9**

Производство пищевых продуктов



**83,3**

Производство бумаги и бумажных  
изделий



■ Май 2021 г. к апрелю 2021 г.

■ Май 2022 г. к апрелю 2022 г.

